

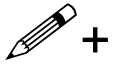







Wochenplan vom 4.1 bis 8.1.2021

Name: Frau Harrington Klasse: 5 Gruppe 1			
Aufgabe:		✓	😊 😐 😞
 Deutsch	Bearbeite das Gitterrätsel Pferd. 1. Welcher Satz gehört zum Bild? (lesen/schreiben) 2. Verbinde die Wörter mit den Bildern und schreibe 5 kurze Sätze in dein Heft. z.B. Der Kuchen ist lecker. Male die Symbole über die Nomen, Artikel und Verben. 3. Schreibe die Wörter in die Lückentexte. Schreibe dann den Lückentext in dein Heft. 4. Male die Symbole über die Wortarten. Schreibe die Sätze mit den Wortsymbolen in dein Heft.		
	Bearbeite deine Arbeitsblätter. Die Uhrzeiger bitte in blau/rot anmalen. Zur Kontrolle kannst du noch einmal in deinem Schnellhefter nachsehen, wie		

<p>Mathematik</p>	<p>die Zeiger heißen. Rechne in den Stolperschritten. Rechne im Mathematikbuch: S. 107, S.103, S.138, S.139</p>		
<p> +  Kunst</p>	<p>Domino Kalender 2</p> <ol style="list-style-type: none"> 1. Schneide alle Teile vorsichtig aus. Male auf die freien Dominosteine den Monat auf, in welchem du Geburtstag hast. Male auf die andere Seite ein schönes Bild dazu. Du kannst ein Bild oder Sticker aufkleben. 2. Schneide die Memory- Karten aus und male noch zwei eigene Ideen dazu. Suche dir einen Mitspieler für die Spiele und spielt das Domino und Memory gemeinsam. 		
<p>Biologie  Geschichte</p>	<p>Arbeite im Themenheft : Das Jahr 2021 Lies den Text: Im Winter und klebe die Bilder auf. Male alles richtig an. Falte den Kalender zu einem kleinem Heft und trage mindestens 3 Geburtstage ein.Male den Kalender an.</p>		
<p>Medienkunde </p>	<p>Wenn dir ein Scanner zur Verfügung steht, scanne aus dem Arbeitsheft , Das Jahr 2021 den Barcode auf der letzten Seite. Hier findest du tolle Bastelideen und ein Rezept für eine essbare Rakete. Gehe zu www.typingclub.de und übe das Tippen mit 10. Fingern.</p>		