

**Cooler Ideen für Schüler*innen
an Grund- und Förderschulen
für die Homeschooling-Zeit
im Januar 2021**



Dieses Buch gehört: _____

Inhaltsverzeichnis

Übersicht Schul- und Jugendsozialarbeit

Kinderpunsch

Pancakes

Lesecheck

Was soll ich nur machen?

Cooler Momente

Rechenmomente

Fehlerbild

Ausmalbilder

Zahlen verbinden

Labyrinth

Kreuzworträtsel

Sudoku

Schul- und Jugendsozialarbeit im Landkreis Kaiserslautern

Schulsozialarbeit an weiter führenden Schulen

| | | | |
|----------------------------------|------------------------------------|--|--|
| Bruchmühlbach-Miesau RS+ | Dominik Geimer | 0176 - 10310557; 06372/5090077 | dominik.geimer@kaiserslautern-kreis.de |
| Enkenbach-Alsenborn Förderschule | Franziska Rupp | 0176-12245784 | franziska.rupp@kaiserslautern-kreis.de |
| Enkenbach-Alsenborn IGS | Karina Mohrhardt Daniela Weidig | 0176 - 10031418; 06303-921436 0176 – 10424427 | karina.mohrhardt@kaiserslautern-kreis.de daniela.weidig@kaiserslautern-kreis.de |
| Landstuhl BBS | Roland Kummetz | 06371- 61713223;01590-4094163 | roland.kummetz@kaiserslautern-kreis.de |
| Landstuhl Förderschule | Franziska Rupp | 06371-6181616, 0176-12245784 | franziska.rupp@kaiserslautern-kreis.de |
| Landstuhl Gymnasium | Daniela Weidig | 0176 – 10424427 | daniela.weidig@kaiserslautern-kreis.de |
| Landstuhl IGS | Andrea Staudinger | 0176 - 10310553 | andrea.staudinger@kaiserslautern-kreis.de |
| Otterberg IGS | Manuela Gorickic | 0159-04046246; 06301-712517 | manuela.gorickic@kaiserslautern-kreis.de |
| Ramstein Gymnasium | Heike Flachmeier-Khan | 0157 – 79012532 | heike.flachmeier-khan@kaiserslautern-kreis.de |
| Ramstein RS+ | Markus Gödtel | 06371 - 963020; 0174-3425553 | markus.goedtel@jugendbuero-ramstein.de |
| Queidersbach RS+ | Bettina Redenbach | 06371 – 916745; 0157-77207443 | bettina.redenbach@kaiserslautern-kreis.de |
| Weilerbach RS+ | Nicole Jacob | 06374 - 914918; 0176-12245809 | nicole.jacob@kaiserslautern-kreis.de |

Schulsozialarbeit an Grundschulen

| | | | |
|--|------------------|-----------------|--|
| Bruchmühlbach-Miesau GS Bruchmühlbach-Martinshöhe | NN | 0176 – 10424427 | |
| Bruchmühlbach-Miesau GS Miesau | Michelle Pannier | 0176 – 12245785 | michelle.pannier@kaiserslautern-kreis.de |
| Enkenbach-Alsenborn GS Enkenbach und Mehlingen | Mustafa Sahin | 0176 – 10424429 | mustafa.sahin@kaiserslautern-kreis.de |
| Landstuhl GS Landstuhl-Atzel(Di+Do),Auschule(Mo+Mi) | Eliane Espen | 0176 – 10424430 | eliane.espen@kaiserslautern-kreis.de |
| Ramstein GS | Miriam Pfaff | 0157 – 79012530 | miriam.pfaff@kaiserslautern-kreis.de |
| Weilerbach GS | Catharina Biewer | 0157 – 79012531 | catharina.biewer@kaiserslautern-kreis.de |

Jobfux

| | | | |
|--------------------------|------------------------|--------------------------------|--|
| Bruchmühlbach-Miesau RS+ | Michelle Pannier | 0176 – 12245785 | michelle.pannier@kaiserslautern-kreis.de |
| Landstuhl IGS | Stefanie Heine-Donauer | 0159-04094151, 06371 - 3533 | stefanie.heine-donauer@igs-landstuhl.de |
| Ramstein RS+ | Thorsten Ellmer | 06371 - 466742 | thorsten.ellmer@jugendbuero-ramstein.de |

Jugendsozialarbeit in den Verbandsgemeinden

| | | | |
|--|--|---|--|
| Bruchmühlbach-Miesau Ortsgemeinde | Wolfgang Hetzer | 06372-2310; 0163-2601244 | jugendtreff.buchholz@web.de |
| Enkenbach-Alsenborn VG | Julia Mühle Hans Praß | 06303 – 800737; 0151 42495939 06303 – 800737; 0160 8943548 | julia@dasiugendbuero.de hans@dasiugendbuero.de |
| Landstuhl VG | Anne Ulrich-Schwab | 0160 - 90122381 | anne.ulrich-schwab@vglandstuhl.de |
| Landstuhl Streetwork Stadt Landstuhl | Lilla Tulline | 0173/6732886 | lilla.tuline@vglandstuhl.de |
| Landstuhl Jugendcafé Quo Vadis Träger Prot. Kirchengem. Landstuhl | Marko Cullmann Stefanie Edinger | 06371-60016 | marko.cullmann@evkirchepfalz.de ; quo.vadis@evkirchepfalz.de stefanie.edinger@evkirchepfalz.de |
| Landstuhl Jugendhaus SPOTS, Träger Prot. Kirchengemeinde Landstuhl-Atzel | Oliver Quartier Sibille Sandmayer Carina Willems | 06371-917130 | spots@jugendhaus-spots.de |
| Otterbach-Otterberg VG | Patricia Brill-Schording | 06301 – 607-250; 0159-04264186 | patricia.brill@otterbach-otterberg.de |
| | Julia Pfeiffer | 06301 – 607-250; 0159-04264185 | julia.pfeiffer@otterbach-otterberg.de |
| Otterberg CVJM Mobile Jugendarbeit | Marialuisa Predieri | 0152-24359533 | marialuisa.predieri@cvjm-pfalz.de |
| Ramstein-Miesenbach VG | Volker Hammel | 06371-466742 | vg.jugendbuero@t-online.de |
| Ramstein-Miesenbach MGH Träger CJD | Jochen Seegmüller Susanne Wagner | 06371-50438 | jochen.seegmueller@cid.de Susanne.Wagner2@cid.de |
| Weilerbach VG | Sylvia Neufing | 06374 - 922201; 0151-43165508 | sylvia.neufing@vg-weilerbach.de |
| Weilerbach Jugendbeauftragte OG | Natascha Schäfer | 0151-18925581 | natascha.schaefer@weilerbach-pfalz.de |
| Kreisjugendpflege | | | |
| Kreisverwaltung Kaiserslautern | Petra Brenk | 0631/7105-359, 0176- 10043893 | petra.brenk@kaiserslautern-kreis.de |

Kinderpunsch aus: ©www.coollama.de

DU BRAUCHST:

- 1 Liter Apfelsaft
- 1 TL Vanillezucker
- 2 Beutel Früchtetee
- 1 Spritzer Zitronensaft
- 1 TL Zimt
- 1 Apfel

SO GEHT'S:

Den Apfelsaft in einem Kochtopf erhitzen. Die Gewürze und die Teebeutel hineingeben und einige Minuten ziehen lassen. Nimm den Kinderpunsch vom Herz, sobald er heiß ist. Den Apfel entkernen, in Stücke schneiden und auf 4 Becher verteilen. Den Punsch aufgießen und warm genießen.

UND? SCHMECKT'S?

Du kannst auch andere Saft- und Teesorten ausprobieren. Hagebuttentee passt zum Beispiel gut zu Traubensaft.

Pancakes - Zutaten für 6 Portionen

- 12 g Butter (geschmolzen)
- 50 ml Buttermilch (oder Vollmilch)
- 1 Ei
- 12 g Zucker
- Prise Salz
- 60 g Mehl
- 0.5 TL Backpulver
- **AUßERDEM** etwas Butter für die Pfanne
-

1. Butter, Milch, Eier, Zucker und Salz vermischen.
2. Mehl und Backpulver in eine Rührschüssel sieben und mit der Flüssigkeit zu einem glatten Teig verrühren.
3. Eine große beschichtete Pfanne mit Butter bestreichen und erhitzen. Teig mit einem Schöpflöffel in die heiße Pfanne geben und 2 bis 3 Minuten backen. Wenn sich kleine Bläschen auf der Oberseite bilden, ist der Pancake bereit zum Wenden.

Lesecheck

Dieses Buch habe ich gelesen:

Titel: _____

Autor: _____

- Sachbuch
- Geschichte
- Comic
- Abenteuer
- Sport
- Zeitschrift
- etwas ganz anderes

Darum ging es:







Ich habe es ausgewählt, weil

So hat es mir gefallen, weil

Was soll ich nur machen?

- ein Papierboot basteln
- mit Mama und Papa Geocaching ausprobieren
- Mensch ärgere Dich nicht spielen
- einen Brief schreiben
- Schnee oder Regen mit der Zunge fangen
- Stadt Land Fluss spielen
- einen Waldspaziergang machen
- ein spannendes Hörspiel hören
- im Dunkeln mit Mama oder Papa spazieren gehen
- alte Spielsachen aussortieren
- einen Kuchen backen
- einen Schoko-Nikolaus verdrücken
- ein Puzzle machen
- etwas singen
- ein Instrument spielen
- was fällt mir sonst noch ein:

Cooler Momente: schreibt oder malt, was
in den letzten Tagen schön war

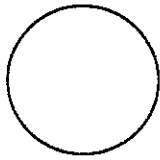


Zahlenraum 10

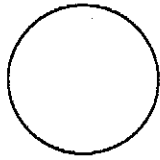
Rechne plus 5



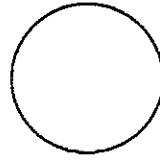
0



5



5

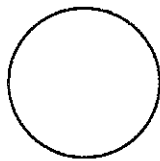


8

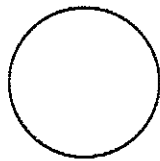
3

5

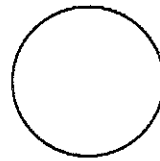
3



4



2

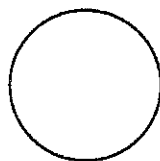


7

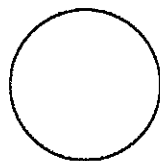
0

6

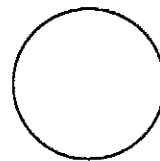
4



7



9

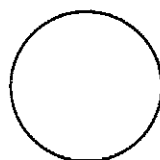


4

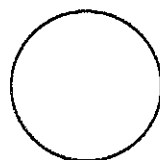
2

1

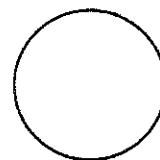
4



7



9

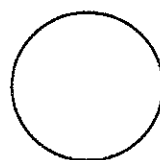


5

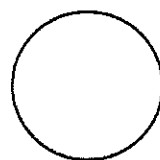
1

0

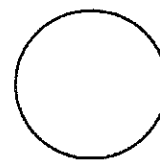
1



3



6

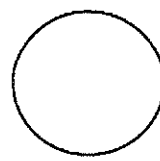


4

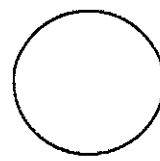
1

3

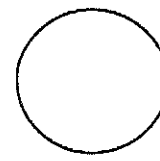
1



5



1



3

3

8



Zahlenraum 10 (Lösung)

Rechne plus 5

0

8

5

8

5

10

8

3

5

3

10

4

4

2

8

7

0

6

4

8

7

9

9

10

4

2

1

4

9

7

8

9

9

5

1

0

1

5

3

4

6

9

4

1

3

1

4

5

8

1

9

3

3

8



Addition und Subtraktion 1

1 Berechne das Ergebnis!

$78 - 29 = \underline{\quad}$

$66 - 8 = \underline{\quad}$

$47 - 18 = \underline{\quad}$

$69 - 59 = \underline{\quad}$

$77 - 58 = \underline{\quad}$

$93 - 86 = \underline{\quad}$

$78 - 59 = \underline{\quad}$

$65 - 26 = \underline{\quad}$

$85 - 47 = \underline{\quad}$

$84 - 46 = \underline{\quad}$

$34 - 26 = \underline{\quad}$

$14 - 6 = \underline{\quad}$

$75 + 6 = \underline{\quad}$

$54 + 33 = \underline{\quad}$

$63 + 25 = \underline{\quad}$

$65 + 24 = \underline{\quad}$

$43 + 26 = \underline{\quad}$

$56 + 13 = \underline{\quad}$

$46 + 17 = \underline{\quad}$

$19 + 35 = \underline{\quad}$

$44 + 46 = \underline{\quad}$

$75 - 59 = \underline{\quad}$

$68 - 59 = \underline{\quad}$

$58 - 29 = \underline{\quad}$

$48 - 29 = \underline{\quad}$

$76 - 57 = \underline{\quad}$

$33 - 15 = \underline{\quad}$

$67 - 38 = \underline{\quad}$

$27 - 19 = \underline{\quad}$

$32 - 17 = \underline{\quad}$

$68 + 28 = \underline{\quad}$

$35 + 28 = \underline{\quad}$

$27 + 38 = \underline{\quad}$

$22 + 24 = \underline{\quad}$

$44 + 45 = \underline{\quad}$

$44 + 26 = \underline{\quad}$

2 Verbinde die Aufgaben mit dem gleichen Ergebnis!

| | | | | | | | |
|------|-------|-------|-------|-------|-------|------|-------|
| 14+6 | 63-18 | 78-32 | 90-22 | 24+13 | 23-18 | 38-5 | 45+16 |
|------|-------|-------|-------|-------|-------|------|-------|

| | | | | | | | |
|-------|-------|-------|------|-------|-------|-------|-------|
| 34+12 | 82-37 | 38-18 | 10-5 | 52-15 | 13+55 | 90-29 | 56-23 |
|-------|-------|-------|------|-------|-------|-------|-------|

3 Was gehört zusammen? Verbinde in verschiedenen Farben!

| |
|----|
| 13 |
| 22 |
| 8 |
| 51 |

+ 9


| |
|----|
| 31 |
| 22 |
| 17 |
| 60 |

| |
|----|
| 11 |
| 65 |
| 40 |
| 17 |

- 9

| |
|----|
| 8 |
| 31 |
| 56 |
| 2 |

Addition und Subtraktion 1 (Lösung)



1 Berechne das Ergebnis!

$78 - 29 = 49$

$66 - 8 = 58$

$47 - 18 = 29$

$69 - 59 = 10$

$77 - 58 = 19$

$93 - 86 = 7$

$78 - 59 = 19$

$65 - 26 = 39$

$85 - 47 = 38$

$84 - 46 = 38$

$34 - 26 = 8$

$14 - 6 = 8$

$75 + 6 = 81$

$54 + 33 = 87$

$63 + 25 = 88$

$65 + 24 = 89$

$43 + 26 = 69$

$56 + 13 = 69$

$46 + 17 = 63$

$19 + 35 = 54$

$44 + 46 = 90$

$75 - 59 = 16$

$68 - 59 = 9$

$58 - 29 = 29$

$48 - 29 = 19$

$76 - 57 = 19$

$33 - 15 = 18$

$67 - 38 = 29$

$27 - 19 = 8$

$32 - 17 = 15$

$68 + 28 = 96$

$35 + 28 = 63$

$27 + 38 = 65$

$22 + 24 = 46$

$44 + 45 = 89$

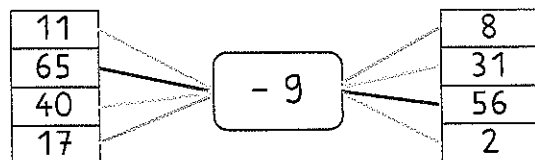
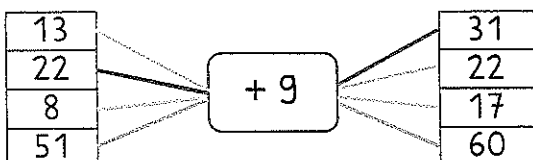
$44 + 26 = 70$


2 Verbinde die Aufgaben mit dem gleichen Ergebnis!

| | | | | | | | |
|------|-------|-------|-------|-------|-------|------|-------|
| 14+6 | 63-18 | 78-32 | 90-22 | 24+13 | 23-18 | 38-5 | 45+16 |
|------|-------|-------|-------|-------|-------|------|-------|

| | | | | | | | |
|-------|-------|-------|------|-------|-------|-------|-------|
| 34+12 | 82-37 | 38-18 | 10-5 | 52-15 | 13+55 | 90-29 | 56-23 |
|-------|-------|-------|------|-------|-------|-------|-------|

3 Was gehört zusammen? Verbinde in verschiedenen Farben!








In diesem Bild haben sich 5 Fehler eingeschlichen.

Kannst Du sie finden?

Jana
Wal Kircher



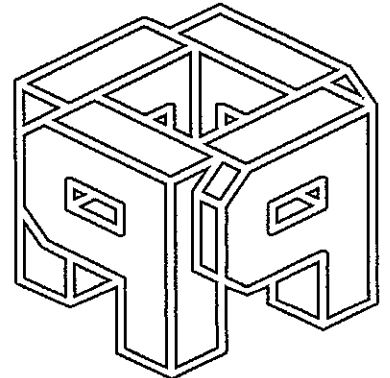


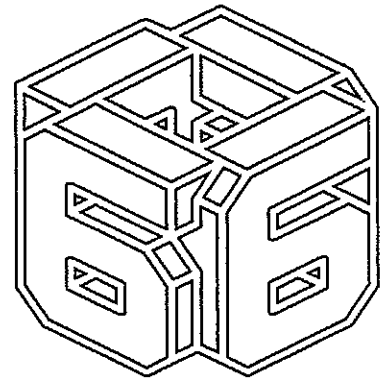
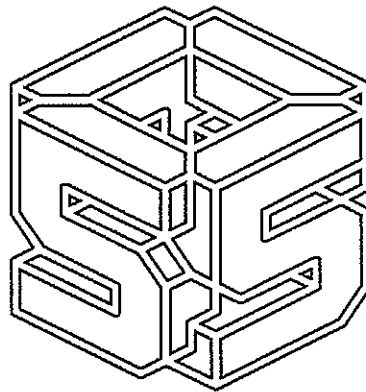



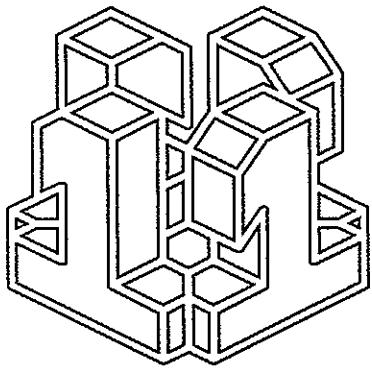








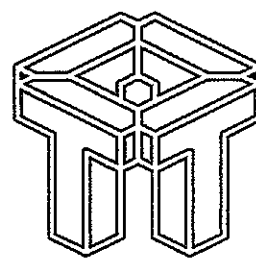
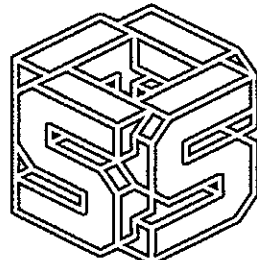






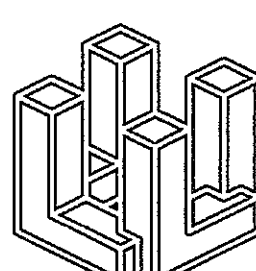

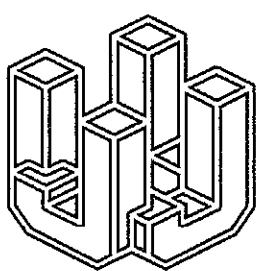
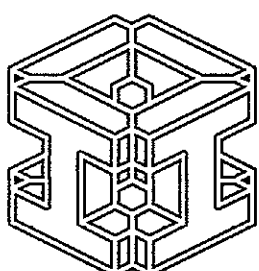


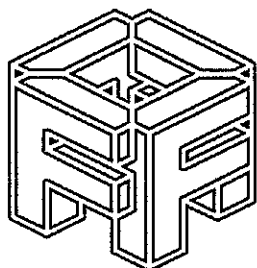
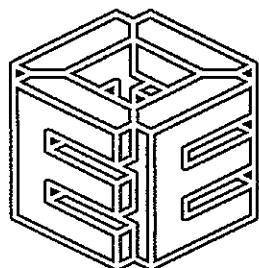
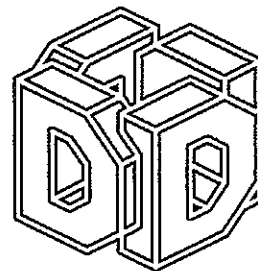

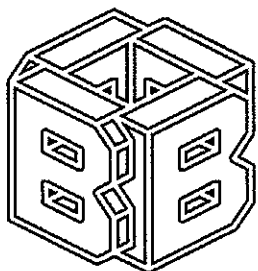
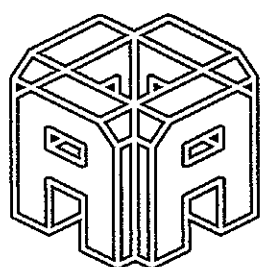


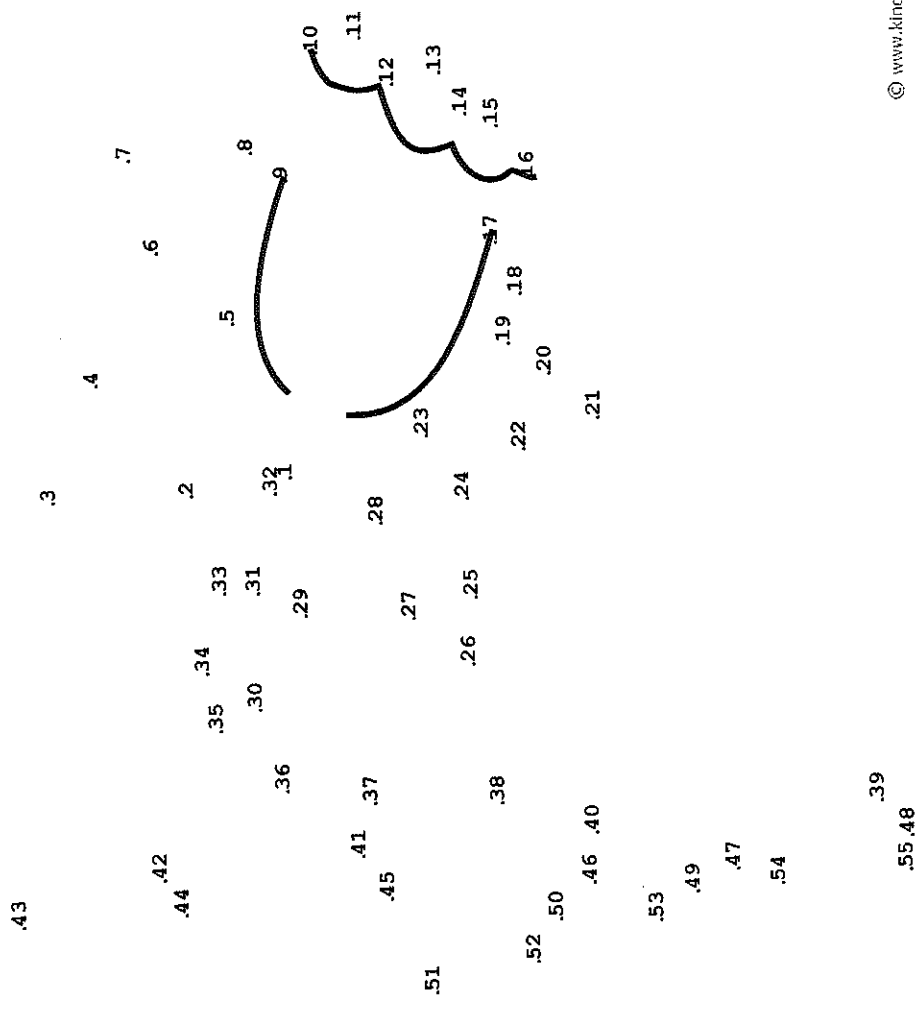
Handwritten signature or mark.





- 1★ 3★ 5★ 7★ 9★ 11★
 2★ 4★ 6★ 8★ 10★






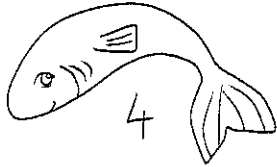














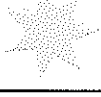












| | | | |
|---|---|---|---|
|  | | |  |
| | |  | |
| |  | | |
|  | |  |  |

| | | | |
|---|---|--|---|
|  | | |  |
| |  | | |
|  | | |  |
|  | | | |



SUDOKU mit Blumen

In jede Reihe, in jede Spalte und in jedes Quadrat gehören je ein gelber Stern, ein roter Kreis, ein grünes Dreieck und ein blaues Quadrat.

Lösung

