







Wochenplan/Tagespläne vom 25.01.2021 - 29.01.2021

Klasse 3: Gruppen 1 - 3

	Montag 25.01.2021	Dienstag 26.01.2021	Mittwoch 27.01.2021	Donnerstag 28.01.2021	Freitag 29.01.2021
Schreiben 	Gruppe 1: Buchstabenblätter (AB) Gruppe 2 und 3: Mein Heftchen zum Start ins neue Jahr ausfüllen	Gruppe 1: Ich kann schreiben (1 Seite) Gruppe 2: 1 Seite Rechtschreiben 1 bzw. 2 oder 1 - 2 Seiten im Arbeitsheft: Ich kann schreiben Gruppe 3: AB: Die Jahreszeiten: Nr. 2 ins Heft (auch etwas dazu malen)	Gruppe 1: 2 Seiten des Leseheftes Dalli dalli abschreiben Gruppe 2: Einen weiteren Abschnitt des Arbeitsblattes Jahreszeiten ins rote Heft schreiben Gruppe 3: 2 weitere Abschnitte des AB Jahreszeiten ins rote Heft schreiben	Gruppe 1 - 3: 1 - 2 Seiten im Rechtschreiben 1 bzw. 2 oder 2 Seiten im Arbeitsheft Ich kann schreiben	Gruppe 1: Ich kann schreiben, Teil 2 (2 Seiten) Gruppe 2 und 3: AB: Was ich alles mache: Am Morgen, am Vormittag, am Mittag (in Stichpunkten bzw. wer es schafft, in vollständigen Sätzen)
Lesen 	Gruppe 1: 2 Leseblätter lesen Gruppe 2 und 3: Mein Heftchen zum Start ins neue Jahr	Gruppe 1: Leseheft Dalli dalli Gruppe 2: Leseheft Tiere im Winter falten, lesen und anmalen Gruppe 3: Jahreszeiten - AB lesen üben	Gruppe 1: 2 weitere Leseblätter Gruppe 2: 2 Seiten im Ich kann lesen - Arbeitsheft Gruppe 3: Leseheft Tiere im Winter falten und lesen und anmalen	Gruppe 1: 2 neue Leseblätter lesen (Kopien) Gruppe 2: Klick 2: S. 28/29 Gruppe 3: Ich kann lesen 3: S. 14 und S.23: Regenschirme - kleines Mal - Gedicht	Gruppe 1, 2 und 3: Leseheft zu den 5 Sinnen ausschneiden, tackern und lesen

<p>Mathematik</p> 	<p>Gruppe 1 - 3: 2 Seiten im Zahlenfuchs oder 1 Seite im Rechnen o. Stolperstein</p>	<p>Gruppe 1: Zählt, wie viele Fenster und Türen es in eurem Haus/Wohnung gibt und notiert dies im blauen Heft/Blockblatt</p> <p>Gruppe 2/3: 1 Seite im Rechnen o. Stolperstein (Gruppe 2 höchstens bis S. 88) oder 2 Seiten im Zahlenfuchs</p>	<p>Gruppe 1: Aufgaben ins Heft rechnen: $2 + 4 =$ $6 - 1 =$ $3 + 2 =$ $5 - 2 =$ $5 + 0 =$ $3 - 3 =$ $3 + 4 =$ $5 - 4 =$ $2 + 5 =$ $6 - 1 =$</p> <p>Gruppe 2: $17 - 4 =$ $7 + 5 =$ $18 - 7 =$ $6 + 8 =$ $19 - 2 =$ $11 + 4 =$ $18 - 6 =$ $16 + 4 =$ $11 - 4 =$ $13 + 6 =$ $14 - 5 =$ $10 + 9 =$ $17 - 6 =$ $13 + 5 =$ $20 - 10 =$ $7 + 9 =$</p> <p>Gruppe 3: Ich kann rechnen 3: 2 Seiten</p>	<p>Gruppe 1: Ich kann rechnen 1: Suche dir 1 - 2 Seiten aus</p> <p>Gruppe 2: 1 - 2 Seiten im Zahlenfuchs</p> <p>Gruppe 3: Rechnen ohne Stolperstein: 1 Seite</p>	<p>Mathefrei!!!</p>
<p>Sachunterricht</p> 	<p>Gruppe 1 - 3: Uhr basteln (auf beigefügten Tonkarton kleben, auch die Zeiger), mit Loch versehen und mit Klammer fixieren</p>	<p>Gruppe 1 - 3: AB Suche die Monate - verbinde mit dem richtigen Bild</p>	<p>Gruppe 1 - 3: Partnerarbeit: Uhrzeiten sagen und vom Partner auf der selbstgebastelten Uhr einstellen lassen: volle und halbe Stunde</p>	<p>Gruppe 1 - 3: AB: Gleicher Zeigerstand - verschiedene Uhrzeiten: es genügt, jeweils eine Uhrzeit zu notieren; Profis dürfen beide aufschreiben</p>	<p>Gruppe 1 - 3: Übe mit einem Partner, verschiedene Uhrzeiten auf deiner selbstgebastelten Uhr einzustellen</p>
<p>ANTON - APP und Sonstiges</p>	<p>Arbeite an allen Tagen, wenn du möchtest, noch freiwillig in der App</p>	<p>Viel Erfolg</p>	<p>wünscht</p>	<p>Frau Spiegel</p>	<p>Schau dir den Film Für Hund und Katz ist auch noch Platz an (verlinkt unter dem Wochen - /Tagesplan)</p>

