



Jakob-Weber-Schule

Bei Fragen und Problemen schreiben Sie mir gerne eine E-Mail an: [m.stein@jws-landstuhl.bildung-rp.de](mailto:m.stein@jws-landstuhl.bildung-rp.de)

## Wochenplan für die Klasse 7




01.02.2021 bis 05.02.2021





Dies ist dein Arbeitsplan für diese Woche. Für jeden Tag gibt es Aufgaben, die erledigt werden müssen. In der Spalte „Material“ steht, was du dafür benötigst. **Alle Arbeitsblätter (AB's) findest du unterhalb des Wochenplan.** Zusätzlich sind dort auch alle Seiten aus den Arbeitsheften (AH) oder Büchern, falls dir das Material fehlt.


Zusätzlich

gibt es jeden Tag eine **Frage des Tages**. Schreibe alle Antworten auf ein Blockblatt. Falls du die Antwort nicht weißt, benutze das Internet ☺

Montag, 01.02.2021			Frage des Tages
Fach	Material	Aufgabe	
Ethik	AH 	<b>Arbeitsheft S.21 – Freundschaft erleben</b> Lies die 3 Kästen zu den unterschiedlichen Gruppen von Freundschaften. Nr. 1: Überlege dir, ob du Freunde aus den einzelnen Bereichen hast. Schreibe auf, wie deine Freunde heißen und warum sie zur <b>Wahren Freundschaft</b> oder zur <b>Lustfreundschaft</b> oder zur <b>Nutzfreundschaft</b> gehören. Nr. 2 lesen und Beispiele ergänzen.	
NaWi	Internet	Letzte Woche habt ihr ja verschiedene Erkrankungen der Atemwege gefunden. Wir schauen uns nun <b>die Erkältung</b> mal genauer an. Besuche die Internetseite <a href="https://klexikon.zum.de/wiki/Erkältung">https://klexikon.zum.de/wiki/Erkältung</a> und lies den Artikel. Mache dir Notizen ins Heft: Was bedeutet Erkältung? Wie wird man erkältet? Was erlebt man bei einer Erkältung? Was kann man gegen eine Erkältung tun?	
Musik	Internet & Musikheft 	Höre dir bei YouTube <a href="https://www.youtube.com/watch?v=f0mS9_9ETZY">https://www.youtube.com/watch?v=f0mS9_9ETZY</a> das Stück „Andante sempre piano“ aus der „Musikalischen Schlittenfahrt“ von Leopold Mozart an. Bearbeite dann die Seiten „Der Schlittenfahrt zuhören (Teil 2)“ und „Die Schlittenfahrt mitgestalten“ und sende mir deine bearbeiteten Blätter als Foto über Schul.Cloud bis 8.2.2021.	

Dienstag, 02.02.2021			Frage des Tages
Fach	Material	Aufgabe	
Mathe	AH per Post	Du wirst per Post ein Forschungsheft zum Thema „Gewichte“ erhalten. Bearbeite darin S. 2 „Gewichte-das wissen wir schon“ und S. 3 „Wir finden Gewichte in unserem Zuhause“ und sieh dir dazu das Lernvideo an. → Das Video bekommt ihr über die Schul.Cloud geschickt! Sende mir deine bearbeiteten Blätter als Foto über Schul.Cloud bis 8.2.2021.	<p><b>Wer ist einer der bekanntesten griechischen Helden?</b></p>  <p>Kreuze die richtige Antwort an:</p> <p><b>A:</b> Superman <input type="checkbox"/></p> <p><b>B:</b> Odysseus <input type="checkbox"/></p> <p><b>C:</b> Asterix <input type="checkbox"/></p>
Deutsch/AL (für alle!)	AB 	<b>Arbeitsauftrag für alle!</b> Lest den Arbeitsauftrag gut und besprecht danach gut das AB zum „Vertrag“ mit euren Eltern/Erziehern/Sorgeberechtigten	
	AB 	<b>Elternbrief zum Vertrag</b>	
<p>Die AL-Gruppen wechseln: Wer im 1. Halbjahr bei Frau Fuchs in Techniklehre war, ist ab jetzt bei Frau Velten in Hauswirtschaft. Und wer bei Frau Velten war, ist jetzt bei Frau Fuchs. Ihr seht in Anton nur den Aufgabenblock, den ihr zu bearbeiten habt. Ihr sollt nicht beide Anton-Übungen machen!</p> <p style="text-align: center;">↓ ↓</p>			
AL (Fr. Velten)	Anton App	Bearbeite die Inhalte zu „ <b>Die Kartoffel</b> “ in der Anton App	
AL (Fr. Fuchs)	Anton App	Bearbeite die Inhalte zu „ <b>Material kennenlernen</b> “ in der Anton App	

Mittwoch, 03.02.2021			Frage des Tages
Fach	Material	Aufgabe	
Mathe	2 AB's 	Löse die 2 Arbeitsblätter zur schriftlichen Subtraktion. Vergleiche deine Lösungen mit den Lösungen in der Schlange darunter ☺	
Deutsch	AB 	<b>Arbeitstechnik Lesen S.170:</b> Nr.1 und 2	
	AB 	<b>Arbeitstechnik Lesen S.171:</b> Nr.1, 2, 3, 4 Bei Nr.2 und 3 schreibe eine mögliche Überschrift für den Text in dein Heft.	
GL	Internet	Besuche die Seite <a href="https://www.kinderzeitmaschine.de/vorgeschichte/lucys-wissensbox/entdeckungen/wie-entdeckte-man-das-feuer/">https://www.kinderzeitmaschine.de/vorgeschichte/lucys-wissensbox/entdeckungen/wie-entdeckte-man-das-feuer/</a> Lies den Text gut und schreibe ihn anschließend in dein Heft ab.	
	AB 	<b>Die Entdeckung des Feuers</b> Schau dir das Blatt gut an, lies die Aufgabenstellung. Schreibe anschließend 5 Gründe auf, warum der Mensch das Feuer benötigte. Im Kasten stehen Wörter, die dir beim Aufschreiben helfen.	
Sport	Schul-homepage	Auf der Seite der Wochenpläne findest du ein Video zur wöchentlichen Sportstunde.	





**Welcher Arzt lebt von der Hand in den Mund?**

Kreuze die richtige Antwort an:


**A:** Der Zahnarzt

**B:** Der Hals-Nasen-Ohren-Arzt





**C:** Der Augenarzt

Fach	Material	Aufgabe																												
Deutsch	AH 	Löse 3 Seiten in deinem Rechtschreiben Heft.																												
Mathe	AB 	<p><b>Kopie S. 169 Im Freizeitpark (Sachaufgaben):</b> Nr. 1-4 (Nr.5 für Experten 😊)</p> <p>Schreibe immer Frage/Rechnung/Antwort in dein Heft. Manchmal musst du die Frage finden oder dir selbst eine ausdenken!</p> <p style="text-align: center;">Beispiel zu Nr.1a:</p> <div style="border: 1px solid red; padding: 5px; width: fit-content; margin: auto;"> <p>Frage: Wie viele Besucher kamen an beiden Tagen zusammen?</p> <p>Rechnung:</p> <table style="border-collapse: collapse; margin: auto;"> <tr><td style="border: 1px solid black; width: 20px; height: 20px;"></td><td style="border: 1px solid black; width: 20px; height: 20px;"></td><td style="border: 1px solid black; width: 20px; height: 20px;"></td><td style="border: 1px solid black; width: 20px; height: 20px;"></td><td style="border: 1px solid black; width: 20px; height: 20px;"></td><td style="border: 1px solid black; width: 20px; height: 20px;"></td><td style="border: 1px solid black; width: 20px; height: 20px;"></td></tr> <tr><td></td><td style="text-align: center;">3</td><td style="text-align: center;">1</td><td style="text-align: center;">5</td><td style="text-align: center;">8</td><td></td><td></td></tr> <tr><td></td><td style="text-align: center;">+</td><td style="text-align: center;">4</td><td style="text-align: center;">2</td><td style="text-align: center;">6</td><td style="text-align: center;">0</td><td></td></tr> <tr><td style="border-top: 1px solid black;"></td><td></td><td></td><td></td><td></td><td></td><td></td></tr> </table> <p>Antwort: An beiden Tagen kamen _____ Besucher.</p> </div>									3	1	5	8				+	4	2	6	0								
	3	1	5	8																										
	+	4	2	6	0																									
Englisch	App oder Internet	<p>Öffne die App <b>Wizadora</b> oder besuche die Internetseite <a href="https://www.planet-schule.de/mm/wizadora/">https://www.planet-schule.de/mm/wizadora/</a> und beginne das <i>Abenteuer</i> oder übe in der <i>Zauberschule</i>. Übe circa 30 min.</p> <p><i>Online: Gib deinen Code ein, um dort weiter zu üben, wo du stehen geblieben bist.</i></p>																												
	Internet <b>English mit Luke</b>	<p>Besuche die Seite <a href="https://youtu.be/4IM9mcBayc4">https://youtu.be/4IM9mcBayc4</a></p> <p>Hier liest euch Luke das Buch <b>The Lion Inside</b> vor. Hörst zu und schaut genau hin. → Schreib auf Deutsch auf, was ihr alles verstanden habt/ um was es in der Geschichte geht. (Tipp: Das Aufschreiben fällt dir vielleicht leichter, wenn du dir nach jeder Seite Notizen machst.)</p>																												
Kunst	Schere, Kleber, Werbeprospekte	<p><b>Erstelle eine Collage</b></p> <p>Schneide Buchstaben/Zahlen aus, z.B. aus alten Prospekten und klebe sie zusammen auf ein Din A4 oder Din A3 Blatt (je nachdem, was du Zuhause zur Verfügung hast).</p> <p><u>Wichtig:</u> Das Blatt darf nicht mehr zu sehen sein! Dein Bild wird schöner und bunter, je mehr Buchstaben/Zahlen du verwendest.</p>																												

Beispiel →





Freitag, 05.02.2021			Frage des Tages
Fach	Material	Aufgabe	
Mathe	AH Teil 2	S.11 komplett	<p><b>Welcher berühmte Schriftsteller wurde am 7. Februar 1812 geboren?</b></p>  <p>Kreuze die richtige Antwort an:</p> <p><b>A:</b> Paul Maar <input type="checkbox"/></p> <p><b>B:</b> Charles Dickens <input type="checkbox"/></p> <p><b>C:</b> Erich Kästner <input type="checkbox"/></p>
Deutsch	Internet	<p>Gehe zur Seite: <a href="https://www.diktat-ueben.de/3-4-klasse/">https://www.diktat-ueben.de/3-4-klasse/</a></p> <p>Scrolle nach unten, bis du das siehst: <b>Diktat 4.Klasse: Besuch der Oma</b></p> <div style="display: flex; justify-content: space-between;"> <div style="width: 45%;"> <p>Klicke hier, um dir das Diktat anzuhören.</p> <p>Klicke hier, um dir das Diktat diktieren zu lassen. Drücke Pause, wenn du mehr Zeit zum Schreiben benötigst.</p> <p>Nun vergleiche dein Geschriebenes mit der Lösung.</p> </div> <div style="width: 50%; border: 1px solid black; padding: 5px;"> <p><i>Besuch von Oma</i></p> <p>Diktat 4 Klasse</p> <p>Anzahl der Wörter: 61</p> <p>Schwerpunkt: Groß- und Kleinschreibung; s- Laute; Zeichensetzung bei wörtlicher Rede</p> <p>Satzzeichen werden mitdiktiert</p> <p><i>Diktattext gelesen</i></p> <p>▶ 00:00 <input type="range"/> 00:00 </p> <p><i>Diktattext diktiert</i></p> <p>▶ 00:00 <input type="range"/> 00:00 </p> <p>· Lösung</p> </div> </div>	
GL	AB 	<b>Die Entdeckung des Feuers</b> Übersetze die Geheimschrift	



Du hast alle Aufgaben erledigt? Prima 😊

Fotografiere alles, was du gearbeitet hast ab und schicke mir spätestens bis zum 8.2.2021 die Fotos über die Schul.Cloud oder per E-Mail an: [m.stein@jws-landstuhl.bildung-rp.de](mailto:m.stein@jws-landstuhl.bildung-rp.de)

Aristoteles machte sich Gedanken über Freundschaft und unterschied dabei drei Gruppen:



**1. Wahre Freundschaft:** ... wenn zwei Freunde sich mit allen ihren Schwächen und Stärken mögen.



**2. Lustfreundschaft:** Menschen, mit denen man gemeinsame Interessen und Spaß hat



**3. Nutzfrenschaft:** Aus dieser Freundschaft ziehen beide einen gegenseitigen Nutzen – zum Beispiel, weil sie sich helfen.

Auch heute trifft diese Unterscheidung noch zu. Du hast sicher einen besten Freund, aber auch Schulkameraden oder eine Freundin, die du nicht so gut kennst.

- 1 Überlege, ob du auch Freunde und Freundinnen aus den drei Bereichen hast. Berichte.
- 2 Auch eine Nutzfrenschaft kann gut sein. Was aber ist für dich der Unterschied zwischen einer Nutzfrenschaft und Ausnutzen? Ergänze jeweils ein weiteres Beispiel.

Nutzfrenschaft ist es, wenn sich beide bei den Hausaufgaben unterstützen.

Beispiel: \_\_\_\_\_

Ausnutzen ist es, wenn beim Eisessen immer nur der eine bezahlt, obwohl der andere auch genug Geld hat.

Beispiel: \_\_\_\_\_

- 3 Mache ein witziges Selfie von dir und deiner besten Freundin oder deinem besten Freund. Schreibe unter das Bild, was du an ihr/ ihm besonders magst.
- 4 Gestaltet mit den ausgedruckten Selfies in der Klasse eine „Galerie der Freundschaft“.

Arbeitsauftrag für Dienstag, 02.02.2021 im Fach **Arbeitslehre** für **alle**  
Schülerinnen und Schüler der 7. Klasse



**Liebe Schülerinnen und Schüler der 7. Klasse,**

für die kommende Zeit bekommt ihr einen besonderen Auftrag von mir.

Es ist eine Art „**Vertrag**“, den Ihr mit den erwachsenen Personen (Mama, Papa, Oma, Opa, Tante, Onkel, Erzieherin oder Erzieher), mit denen ihr zusammen lebt durchlesen sollt. Ich bin mir sicher, dass einige von euch daheim im Haushalt schon viel mithelfen, während andere dort eher wenig tun. Ich denke, dass ihr jetzt schon so alt seid, dass ihr einige Aufgaben im Haushalt übernehmen könnt. Das entlastet zum einen die Erwachsenen, und zum anderen dient es eurer Selbstständigkeit. Denn irgendwann werdet ihr euren eigenen Haushalt führen, und dann wisst ihr schon, wie es geht.

Bitte tragt euren Namen in das Blatt ein und lest euch die Punkte gut durch. Wenn ihr nicht wisst, wie etwas geht, fragt nach und lasst euch Dinge zeigen.

Dies ist keine Aufgabe für die kommende Woche, sondern eine ständige Hausaufgabe des Faches Arbeitslehre.

Macht's gut und bleibt gesund!

Eure Frau Velten

Landstuhl, im Januar 2021

**Liebe Eltern, liebe Mütter, liebe Erziehungsberechtigte,**

Sie erhalten heute eine Liste mit Tätigkeiten, die in jedem Haushalt anfallen. Ihr Kind ist mittlerweile in einem Alter, in dem es durchaus im Haushalt mithelfen kann. So kann es für sein eigenes Leben üben, um Selbstständig zu werden, denn Sie als Erwachsene werden ihm nicht immer alles abnehmen können. Ich bitte Sie also diese Liste mit Ihrem Kind durchzugehen und ihm ggf. zu zeigen, wie die Arbeiten verrichtet werden. Diesen „**Vertrag**“ können sie auch gut sichtbar in der Wohnung aufhängen, damit nichts vergessen wird.

Ihr Sohn / ihre Tochter \_\_\_\_\_ ist in Zukunft bereit, Ihnen folgende Arbeiten abzunehmen:

1. Wöchentlich das eigene Zimmer sauber halten (aufräumen, Staub saugen und wischen).
2. Bei der Zubereitung von Mahlzeiten Ihrer Wahl helfen.
3. Das Bett regelmäßig abziehen und die Wäsche zur Waschmaschine bringen.
4. Einmal wöchentlich mit Ihnen gemeinsam Wäsche waschen und zum Trocknen aufhängen.
5. Die eigene Wäsche zusammenlegen und wegräumen.
6. Einen wöchentlichen Kehrdienst (Straße, Hof, Treppenhaus o.ä.) übernehmen.
7. Mehrmals wöchentlich die Spülmaschine ausräumen.
8. Mehrmals wöchentlich den Tisch decken und abräumen.
9. Schmutziges Geschirr in die Spülmaschine räumen.
10. Mehrmals wöchentlich dem Müll zur Mülltonne bringen.

Sie tun Ihrem Kind und vor allem sich einen großen Dienst, wenn Sie dieses Angebot annehmen und das Einhalten überwachen und einfordern. Ich sehe diese Dinge auch als eine permanente Hausaufgabe des Faches Arbeitslehre.

Viele Grüße und alles Gute! *A. Velten*

(Lehrerin für das Fach Arbeitslehre Haushalt)







## Genau lesen

**Texte genau lesen**

Textprofis schauen  
mit der Lupe.  
Die Lupe gibt Tipps  
zum Lesen und  
Verstehen.



- 1 Lest den Text genau.  
In manchen Sätzen ist ein Wort zu viel,  
das nicht zum Satz passt.

Rina, die älteste Löwin alle des Rudels lag ruhig im Gras.  
Sie beobachtete das Wasserloch.

Jetzt hob Rina langsam Tiger den Kopf.

Eine haben Herde Antilopen kam auf sie zu.

- 5 Rina gab den anderen Löwinnen ein Zeichen.

Von drei Seiten schlichen sie sich an.

Plötzlich scharfe wurden die Antilopen nervös.

Sie hatten die Löwinnen gerochen.

Schnell rannten Krallen sie davon.

- 10 Aber die Löwen hatten ein krankes Tier und entdeckt.

Sie kreisten es ein.

Nach kurzer Jagd erlegten sie das Tier.

An diesem Tag Zähne wurde das Rudel endlich einmal satt.



- 2 Schreibe die sieben falschen Wörter auf.  
Sie ergeben einen Satz.

## Genau lesen



1 Lest genau.

Hier sind zwei Texte durcheinander geraten.

Gestern hatte die Mannschaft ein großes Spiel.  
Viele Fans kamen ins Stadion.

Die Theater-AG hatte heute die letzte Probe vor dem Auftritt.  
Darum trugen alle schon ihr Kostüm.

5 Man erkannte die Fans an den Fahnen des Vereins.  
Sie feuerten ihre Mannschaft laut an.

Auf der Bühne war es sehr heiß. Lara schwitzte.  
Gleich musste sie einen langen Satz sprechen.

10 Lange fiel kein Tor. Erst kurz vor Schluss gelang ein Treffer.  
Die Spieler tanzten vor Freude auf dem Rasen.

Zum Glück hatte Lara den Text gut gelernt und  
machte keinen Fehler.  
Nach der Probe wurde sie von allen gelobt.

15 Die Fans jubelten und freuten sich.  
Auch nach dem Spiel blieb die Stimmung gut.



2 Nennt das Thema des ersten Textes.




3 Nennt das Thema des zweiten Textes.



4 Schreibe einen der beiden Texte ab.

Die Altsteinzeit



## Die Entdeckung des Feuers

① Weshalb war das Feuer für die ersten Menschen so wertvoll?

Wozu brauchten sie es?

Schreibe fünf Gründe auf.



Wärme	Braten	Licht	Schutz
wilde Tiere			Waffen
Herstellung			Kochen

1. \_\_\_\_\_  
\_\_\_\_\_
2. \_\_\_\_\_  
\_\_\_\_\_
3. \_\_\_\_\_  
\_\_\_\_\_
4. \_\_\_\_\_  
\_\_\_\_\_
5. \_\_\_\_\_  
\_\_\_\_\_

Aus diesen Gründen passten die Menschen sehr gut auf, dass ihr Feuer nicht ausging.

In jeder Familie gab es jemanden, der dafür verantwortlich war.

Meist waren das ältere Männer, die nicht mehr auf die Jagd gehen konnten.



## Im Freizeitpark

- 1 Der Vergnügungspark Kunterbunt wurde neu eröffnet.
- a) Wie viele Besucher kamen an beiden Tagen zusammen?
  - b) Wie viele Besucher kamen am Sonntag mehr als am Samstag?



- 2 Im Sommer wurde der Park vergrößert, neue Karussells kamen hinzu.
- a) Am Mittwoch kamen 445 Besucher mehr als am Dienstag. Wie viele Besucher waren es am Mittwoch?
  - b) Wie viele Besucher kamen am Dienstag weniger als am Montag?
  - c) Wie viele Besucher kamen am Mittwoch mehr als am Montag?
  - d) Runde die Besucherzahlen für jeden der drei Tage auf Hunderter.



- 3 a) Am Dienstag machte die Wasserbahn 164 Fahrten mehr als am Montag.  
 b) Am Mittwoch wurde die Bahn weniger benutzt. Es waren genau 88 Fahrten weniger als am Montag.  
 c) Wie oft fuhr die Wasserbahn in den ersten drei Tagen?



- 4 Am Montag fuhren 1 755 Personen mit der Achterbahn. Am Dienstag waren es 278 Personen weniger.
- a) Wie viele Personen fuhren am Dienstag mit der Achterbahn?
  - b) Wie viele Personen fuhren am Montag und am Dienstag insgesamt mit der Achterbahn?

- 5 Durch die drei Ausgänge verlassen 9459 Besucher den Vergnügungspark. Wie viele Besucher benutzen den Westausgang?

Nord-Ausgang	Süd-Ausgang	West-Ausgang
3182	2975	





Die Altsteinzeit



## Die Entdeckung des Feuers

1 Übersetze die Geheimschrift.



Das Braten auf dem Feuer war nicht von Anfang an bekannt.

⊕\*■○\*● \*\*● |◆\*⊙●●\* \*■ □□\*□ □◆●\*\*▲\*.\*-

---



---

⊙□□\* \*■▲ ◆\*◆\*□. ★○○\*, \*▲ □□\* \*!\*!

---



---

\*■\* \*●▲ ○\*■ \*▲ □□□⊙\*□▼\*, \*□■▼\* ○\*■ \*▲

---



---

◆\*\*● ⊙\*▲▲\*□ \*◆\*■ \*●▲ □□\*▲ ◆●\*\*▲\*.\*.

---



---

Später lernte man, einen Stein ins Feuer zu legen, damit er heiß wurde. Auf dem heißen Stein rösteten die Menschen das Fleisch.

Lösungsschlüssel:

a	b	c	d	e	f	g	h	i	j	k	l	m	n	o	p	q	r	s	t	u	v	w	x	y	z	ä	ö	ü
*	⊙	*	*	*	*	*	*	*	*	●	○	■	□	□	□	□	▲	▼	◆	◇	⊙				⊙			

A	B	C	D	E	F	G	H	I	J	K	L	M	N	O	P	Q	R	S	T	U	V	W	X	Y	Z	Ä	Ö	Ü	
☆	+	⊕	⊕	⊕	◆	◇	★	☆	⊙	☆	☆	☆	☆	☆	☆	*	*	*	*	*	*	*	*	*	*	*	④		